



BMBS 240 x 280 H-DG

Hydraulische Bügel-Metallbandsäge für
Gehrungsschnitte von -60° bis $+45^{\circ}$

Manuell



Sägearm um 25° geneigt, dadurch längere
Standzeit des Sägebandes



Absenkung des Sägearms durch
eigenes Gewicht. Regulation der Absenk-
geschwindigkeit durch hydraulischen
Zylinder und Drosselventil.



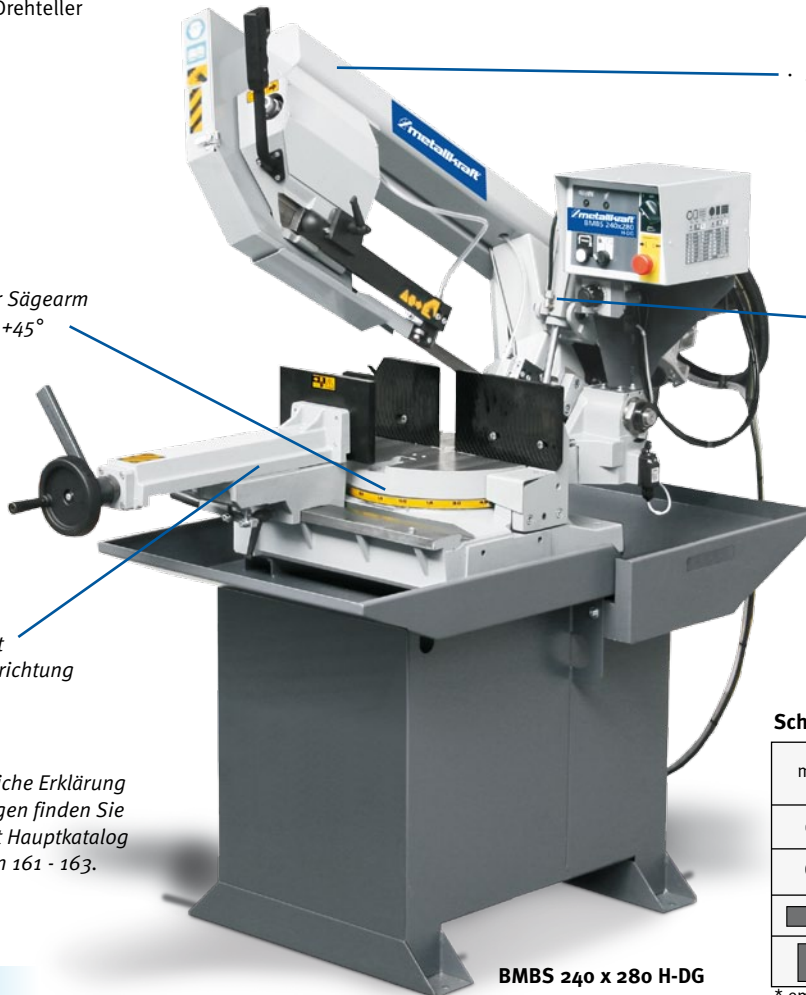
Schraubstock mit Schnellspannvorrichtung



Schwenkbarer Sägearm von -60° bis $+45^{\circ}$

BMBS 240 x 280 H-DG - hydraulische Bügel-Metallbandsäge für Gehrungsschnitte von -60° bis +45°

- zum Sägen von z.B. Edelstahl, Werkzeugstahl, Hohlprofilen und Vollmaterialien
- äußerst stabiler und robuster Aufbau
- Maschinenantrieb mit wartungsarmen, ölgeschmiertem Schneckengetriebe
- mit robustem Drehstrommotor
- kugelgelagerter Drehteller
- Motor mit Überlastschutz ausgestattet
- Sägebandführung mit einstellbaren Hartmetallplättchen
- mit Reinigungsbürste zur optimalen Reinigung und Instandhaltung des Sägebandes
- Schraubstock mit Schnellspannvorrichtung
- DG-Version für Gehrungsschnitte von -60° bis +45°
- beim Anheben des Sägearms verriegelt sich der Absenkyzylinder in der oberen Lage automatisch - ein zusätzliches Absperren am Zylinder ist nicht erforderlich



· schwenkbarer Sägearm von -60° bis +45°

· Sägearm um 25° geneigt, dadurch längere Standzeit des Sägebandes

· Absenkung des Sägearms durch eigenes Gewicht

· Regulation der Absenkgeschwindigkeit durch hydraulischen Zylinder und Drosselventil






· nach Beendigung des Schnittvorgangs stoppt das Sägeband automatisch

· Schraubstock mit Schnellspannvorrichtung

! Eine ausführliche Erklärung der Steuerungen finden Sie im Metallkraft Hauptkatalog auf den Seiten 161 - 163.

BMBS 240 x 280 H-DG






Schnittkapazitäten BMBS 240 x 280 H-G

mm	0°	45°	60°	
	240	180	110	X
	150 *	110 *	80 *	X
 a x b	270 x 220	180 x 140	110 x 140	270 x 120
 a x b	250 x 240	160 x 240	100 x 150	270 x 120

* empfohlene Werte

Manuell

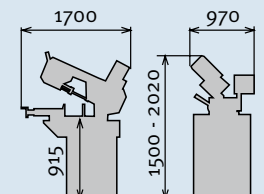
Schnittkapazitäten BMBS 240 x 280 H-DG

mm	0°	45°	60°	45°	
	240	180	110	190	X
	150 *	110 *	80 *	110 *	X
 a x b	280 x 240	180 x 160	110 x 120	190 x 170	280 x 160
 a x b	280 x 240	170 x 240	100 x 240	150 x 240	280 x 160

* empfohlene Werte

Lieferumfang

- Sägeband
- Bedienwerkzeug



Abmessung BMBS 240 x 280 H-DG

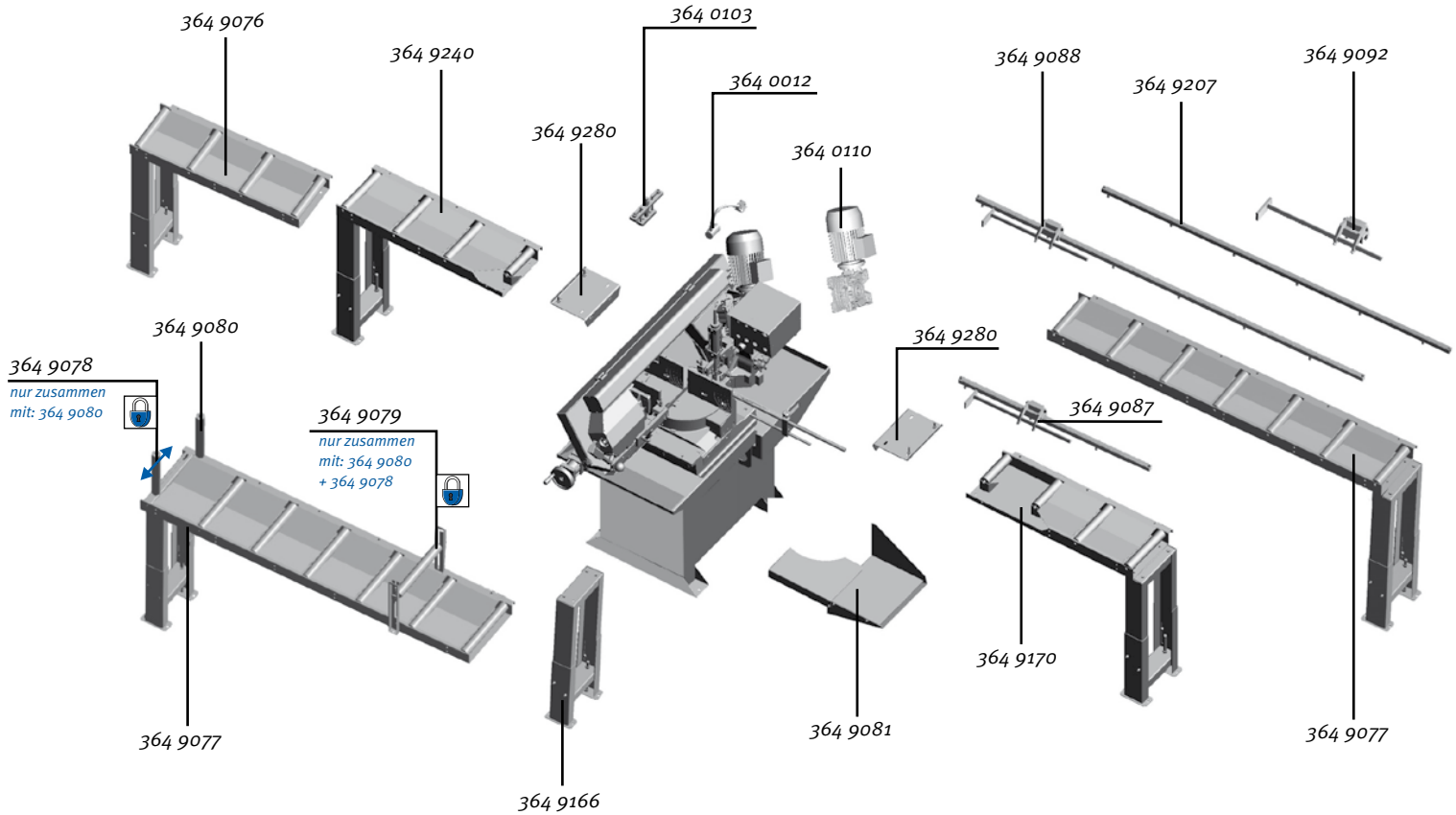
! Gerne fertigen wir für Ihr Sondermaterial Musterschnitte an. Fragen Sie bei uns an.

Modell	BMBS 240 x 280 H-DG
Artikel-Nr.	368 0006
€ zzgl. MwSt.	5.929,00

Technische Daten

Motorleistung 400 V / 50 Hz	1,4 / 2,0 kW
Geschwindigkeitsstufen	2
Sägebandgeschwindigkeiten	35/70 m/Min.
Sägebandabmessungen	2980 x 27 x 0,9 mm
Stellfläche (L x B x H max)	1600 x 950 x 2000 mm
Tischhöhe Materialzufuhr	940 mm
Gewicht	490 kg

Zubehör für BMBS 240 x 280 H-DG



Bei Bestellung einer Rollenbahn immer angeben, ob als Zu- oder Abfuhrrollenbahn gewünscht

Optional-Zubehör (nur ab Werk lieferbar)	Artikel-Nr.	€ zzgl. MwSt.
Bündelspannvorrichtung	364 0103	69,00
Arbeitsplatzbeleuchtung	364 0012	205,00
Mikro-Sprühsystem	364 0010	889,00
Schnittantaster	3640200	209,00
Zubehör		
Werkstückrutsche	364 0081	65,00
Werkstückbehälter	364 0062	309,00
Spänebehälter	364 0063	289,00
Fahrvorrichtung für Spänebehälter und Werkstückbehälter	364 0065	69,00
Ersatzbürste	364 0082	5,00
Motor + Getriebe zum Schneiden von Aluminium (30-250 m/min)	364 0110	515,00
Rollenbahnen 290 mm (inkl. Beine und Verbindungsadapter)		
Verbindungsrollenbahn 290 mm für 60° Schnitte zwischen Säge und Rollenbahn inkl. Anschlussplatte, 200 kg/m für Zufuhrseite	364 9240	269,00
für Abfuhrseite	364 9170	269,00
1000 x 290 mm, Rollenbahn 200 kg/m	364 9076	269,00
2000 x 290 mm, Rollenbahn 200 kg/m	364 9077	359,00

Zubehör Rollenbahnen 290 mm	Artikel-Nr.	€ zzgl. MwSt.
seitliche Führungsrolle, starr	364 9080	39,00
seitliche Führungsrolle, beweglich ¹⁾	364 9078	59,00
horizontale Bündelspannrolle 290 mm ²⁾	364 9079	75,00
1 m Klapp-Anschlag mit Messeinteilung	364 9087	169,00
2 m Klapp-Anschlag mit Messeinteilung	364 9088	199,00
3 m Klapp-Anschlag mit Messeinteilung	364 9089	229,00
4 m Klapp-Anschlag mit Messeinteilung	364 9090	255,00
6 m Klapp-Anschlag mit Messeinteilung	364 9091	309,00
zusätzlicher Klapp-Anschlag	364 9092	139,00
Zusatzbeine zur Verstärkung der Tragkapazität	364 9166	89,00
Rollenbock, höhenverstellbar, Breite 290 mm, Tragkapazität 200 kg	364 9167	129,00
Verbindungsstück zwischen Rollenbahn und Maschine	364 9280	33,00
1 m Verlängerung für Anschlag	364 9206	27,00
2 m Verlängerung für Anschlag	364 9207	55,00
Sägebänder		
2980 x 27 x 0,9 mm 3-4 ZpZ	365 5013	29,00
2980 x 27 x 0,9 mm 2-3 ZpZ	365 5115	29,00
2980 x 27 x 0,9 mm 4-6 ZpZ	365 5116	29,00
2980 x 27 x 0,9 mm 5-8 ZpZ	365 5206	29,00

¹⁾ setzt die seitliche Führungsrolle 200 mm, starr Art.-Nr. 364 9080 voraus
²⁾ setzt die Teile mit Art.-Nr. 364 9078 und 364 9080 voraus

Interesse an weiteren Produkten?



www.aircraft-kompressoren.de



www.optimum-maschinen.de



www.schweisskraft.de



www.holzwerk.de



www.unicraft.de

- Mit Erscheinen dieses Preiskataloges werden alle bisherigen Listen ungültig.
- Preise sind unverbindliche Preisempfehlungen, freibleibend, in €, zzgl. der gesetzlich gültigen MwSt., zzgl. Verpackungs-, Versand-, Transport-, Entlade-, Aufbau- und ggf. Einweisungskosten.
- Für Druckfehler, Irrtümer oder fehlerhafte Darstellung wird nicht gehaftet.
- Technische und optische Änderungen sind vorbehalten.
- Abb. teilweise mit optionalem Zubehör
- Die Lieferung erfolgt ausschließlich nach unseren Lieferungs- und Zahlungsbedingungen.

Vertrieb Deutschland:
Metallkraft Metallbearbeitungsmaschinen
Dr.-Robert-Pfleger-Str. 26
D-96103 Hallstadt/Bamberg
Tel. (09 51) 96 555 - 0
Fax (09 51) 96 555 - 55
email: info@metallkraft-maschinen.de

- Der Verkauf erfolgt über den Fachhandel.
- Die Ware bleibt bis zur vollständigen Bezahlung unser Eigentum.
- Bei Weiterveräußerung an Dritte bleibt unser Eigentumsvorbehalt bestehen.
- Im gewerblichen Bereich gelten die gesetzlichen Garantiebestimmungen.
- Vervielfältigung und Nachdruck auf jede Weise, auch auszugsweise, bedürfen immer unserer schriftlichen Genehmigung.

Produktion und Vertrieb Österreich:
AIRCRAFT Kompressorenbau GmbH
Gewerbestr. Ost 6 · A - 4921 Hohenzell
Tel.: ++43 (0) 77 52 - 70 929-0
Fax : ++43 (0) 77 52 - 70 929-99
e-mail: info@aircraft.at
www.aircraft.at

Ihr Fachhändler:

www.metallkraft.de